

3 BOEING B-17 FORTRESS

アメリカ陸軍爆撃機
ボーイング
B-17 フォートレス

このキットに、接着剤は入っていませんが組立てに必要です。別にお買い求め下さい。

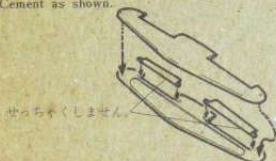
〈注意〉 部品を取り出した空箱は幼児ががぶったりしないように破りすて下さい。



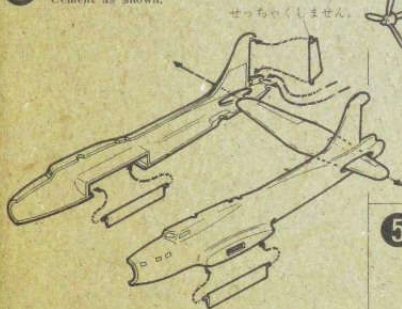
有河合商会

〒121 東京都足立区保木間 3-36-7
TEL (859) 1881~2

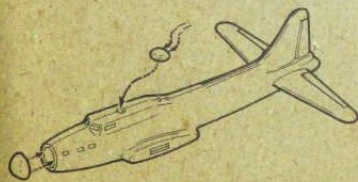
① 各部品を接着します。
Cement as shown.



② 各部品を接着します。
Cement as shown.



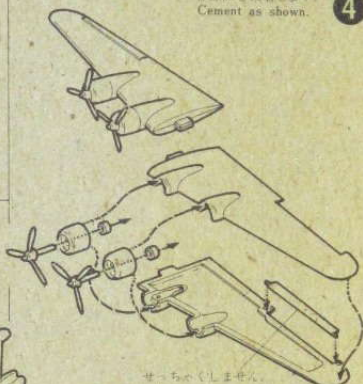
③ どうめい、びんときかんしからをそれぞれ接着して下さい。



Clear parts and guns assembly.

各部品を接着します。
Cement as shown.

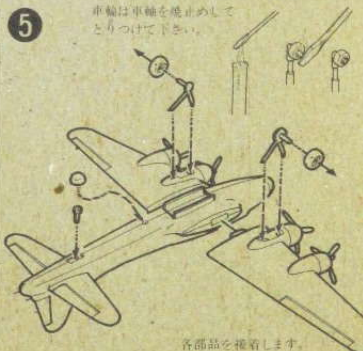
④



プロペラに接 Be sure to keep
着剤がつかぬ propeller four
ないように adhesive.

⑤

車輪は車軸を焼止めして
とりつけて下さい。



各部品を接着します。
Cement as shown.

Cement the wings to the fuselage.
マークは両のほみ参考にして貼して下さい。



1:100 AIRPLANE